

smart
energy

Bokslutskommuniké

1 januari - 31 december 2019



Smart Energy är ett bränslebolag som specialiserat sig på business to business (B2B) försäljning till både återförsäljare, jordbruk, entreprenader, bussbolag, åkerier, budfirmor, kommuner, åkericentraler och många villaägare runt om i Sverige. Bolaget bedriver även en egen konsumentförsäljning via mindre tankstationer på landsbygden. Smart Energy har cirka 5000 aktieägare varav aktien är noterad under kortnamnet SEGR på NGM Nordic MTF i Stockholm och huvudägare är idag Capital Conquest AB (publ).

Innehållsförteckning

Periodens siffror i korthet	3
VD har ordet	4
Ordförande har ordet	6
Viktiga händelser under fjärde kvartalet	7
Viktiga händelser efter fjärde kvartalet	11
Snabbfakta om Smart Energy	12
Reduktionsplikt för Smart Energy	13
Vad erbjuder Smart Energy?	14
Smartkortet	15
Smart tankstationer	16
Business to business (B2B)	17
Risikfaktorer	18
Smart Energy finns idag på följande orter	19
Resultaträkning (koncern)	20
Resultaträkning (moderbolaget)	21
Balansräkning (koncern)	22
Balansräkning (moderbolaget)	23
Förändring eget kapital	24
Kassaflödesanalys (koncern)	25
Kassaflödesanalys (moderbolag)	26
Aktien och ägarstruktur	27
Styrelse och revisor	28
Bolagsordning	29
Övriga upplysningar	32

PERIODENS SIFFROR I KORTHET

2019-10-01 - 2019-12-31

- NETTOOMSÄTTNING 351,4 MKR (261,4 MKR)
- BRUTTORESULTAT 22,5 MKR (25,2 MKR)
- EBITDA 22,7 MKR (4,2 MKR)
- AVSKRIVNINGAR -4,8 MKR (-3,3 MKR)
- NEDSKRIVNINGAR -2,7 MKR (0 KR)
- FINANSIELLA POSTER 5,1 MKR (-5,5 MKR)
- RÖRELSERESULTAT 20,3 MKR (-4,6 MKR)
- SKATTEKOSTNAD -6,0 MKR (-2,4 MKR)
- NETTORESULTAT 14,3 MKR (-7,0 MKR)
- EN TILLVÄXTÖKNING PÅ 35%
- RESULTAT PER AKTIE 0,014 KR

2019-01-01 - 2019-12-31

- NETTOOMSÄTTNING 1 359,7 MKR (903,0 MKR)
- BRUTTORESULTAT 126,9 MKR (104,4 MKR)
- EBITDA 64,1 MKR (42,2 MKR)
- AVSKRIVNINGAR -19,2 MKR (16,7 MKR)
- NEDSKRIVNINGAR -23,6 MKR (0 KR)
- FINANSIELLA POSTER -10,7 MKR (8,8 MKR)
- RÖRELSERESULTAT 10,6 MKR (16,6 MKR)
- SKATTEKOSTNAD -8,9 MKR (-2,2 MKR)
- NETTORESULTAT 1,7 MKR (14,3 MKR)
- EN TILLVÄXTÖKNING PÅ 50%
- RESULTAT PER AKTIE 0,001 KR

2019-01-01 - 2019-12-31

- Soliditet 35,6% (23%)
- Eget kapital uppgick till: 122,1 Mkr (105,9 Mkr)
- Eget kapital per aktie uppgick till: 0,122 kr (0,153 kr)
- Vid periodens slut uppgick likvida medel i koncernen till 40,4 Mkr (21,4 Mkr)
- Vid periodens slut uppgick summa tillgångar i koncernen till 343,1 Mkr (454,7 Mkr)
- Antalet aktier vid periodens slut uppgick till 994 905 329 st (692 137 915 st)

VD har ordet

Hej alla Smart:are,

Jag har denna dag glädjen att presentera bolagets fjärde och sista kvartalsrapport för 2019 som påvisar både en ökad försäljning och ett starkt rörelseresultat vilket ligger helt i linje med förväntad prognos. Bolaget har under kvartalet haft en försäljning om 351 Mkr vilket ska jämföras med föregående år om 261 Mkr. Rörelseresultatet efter skatt uppgick till hela 14,3 Mkr vilket ska jämföras med Q4-2018 som hade ett negativt resultat om (-)7 Mkr. Sammantaget har bolaget under sista kvartalet haft ett starkt fokus på att driva sin bränsleförsäljning framåt och samtidigt hålla nere sina operativa kostnader vilket i sin tur har genererat ett starkt rörelseresultat som avslut för 2019.

Operativa rörelseresultatet för 2019

Koncernen har sett till hela verksamhetsåret 2019 haft ett positivt rörelseresultat om man exkluderar nerskrivningen av aktierna i Pallas Group AB (publ) och därtill dess interna koncernskulder till moderbolaget Smart Energy Sweden Group AB (publ). Som konsekvens och vidtagen åtgärd har därför alla koncernbolag per den sista december lämnat ett koncernbidrag till Sollebrunns Oljeservice Aktieföretag (SOSAB) som motsvarar resultatet i samtliga rörelse- och vinstdrivande koncernbolag och sammantaget mottogs 42,7 Mkr vilket gav SOSAB ett rörelseresultat på 51,8 Mkr före skatt som glädjande överstiger vår interna resultatprognos för 2019. Koncernen har bevisligen en mycket god intjäningsförmåga samtidigt som ledningen fortsatt jobbar fokuserat mot målet att ytterligare konsolidera och sänka kostnader i respektive rörelsedel för att på så vis optimera koncernens resultat och vinstmarginal. I tillägg har SOSAB i sin tur lämnat ett koncernbidrag om 9 Mkr till moderbolaget för att balansera det skattemässiga resultatet som uppstod på grund av Pallas-gruppens konkurs i Q4-2019.

Utökad logistikhantering i Sverige

Genom tidigare kommunicerat avtal med OKQ8 (2019-12-23) så har bolaget erhållit 3 depåer som registrerade direkta leveransplatser och dessa finns på orterna Malmö, Göteborg och Sundsvall. Med start nu i februari 2020 har bolaget förhandlat klart om ytterligare 4 depåer och dessa utgår från Karlshamn, Helsingborg, Halmstad och Karlstad. Detta förbättrar koncernens logistik- och transporthantering väsentligt och utökar samtidigt

den geografiska täckningen avseende bolagets affär och erbjudande till nya och befintliga kunder i dessa områden. Bolaget och OKQ8 tittar också på andra framtida samarbeten med gemensamma värden och nämnare och när något sådant är klart kommer vi som brukligt att informera marknaden via PM om detta.

Ökad stationsförsäljning och nya terminaler

Stationerna uppvisar en stadig tillväxt med en ökad försäljning kvartal till kvartal jämfört med samma perioder från tidigare år. Bolaget har utfört terminalbyten på en del stationer för att uppfylla de nya banksäkerhetskraven (PCI) som införs med start i januari 2021. De nya terminalerna har 4G som standard och kan även hantera blipp-betalningar samt är förberedda för Swish.

Utökad storkundsavtal med Bring Åkeri AB

Bolaget har under jan/feb 2020 utökad sitt samarbete med Bring Åkeri och har nu i dagarna via nyinvestering kundpassat sin tankstation i Vårgårda till Brings önskemål om utökad tillgång på biobränsle. Den uppgraderade stationen tillhandahåller numera både HVO100, BioSmart Diesel, RME100 och AdBlue. Stationen kommer som tidigare fortsatt att finnas tillgänglig för alla Smartkorts-kunder och beräknas framåt ha en årlig försäljning på ca 50 miljoner.

Lägesuppdatering kring Pallas Groups konkurs

Förvaltarberättelserna för Pallas-gruppens bolag är ännu inte färdigställda och ca 3 Mkr i ytterligare kostnader belastar resultatet i Q4, men såvitt som hittills är känt efter detta har bolaget inga ytterligare kostnader som kan härledas till Pallas-gruppens konkurs.

Krav emot tidigare grundare och VD samt vice VD

Bolaget har genomlyst samtliga större transaktioner under 2019 som berör bolagets tidigare grundare och VD Fredrik Johansson och bolagets tidigare vice VD Robert Strandäng och i samband med denna granskning så har det framkommit ett flertal uppmärksammade transaktionshändelser (fartygsförsäljning, bonusutbetalningar, avgångsvederlag och sjukvårdskostnader) som kostnadsförts felaktigt och bolaget har därigenom konstaterat en fordran på ett väsentligt kapitalbelopp gällande dessa. Mot bakgrund av dessa transaktionshändelser så har bolagets ledning via bolagets juridiska ombud

VD har ordet

beslutat att påbörja en stämningsansökan riktad mot respektive part (Fredrik Johansson, Robert Strandäng). Robert Strandäng har i sin tur själv lämnat in en stämningsansökan direkt riktad emot bolaget om ca 1 Mkr, men detta är ett krav som bolaget i sin helhet bestrider. En del av ovan nämnda händelser ligger även till grund för den observationsnotering (se även nedan avsnitt) som bolaget blivit placerad på under hösten 2019, men genom ett omfattande internt utredningsarbete så kan bolaget nu utställa ett betalningskrav till respektive person. Totalt uppgår bolagets krav till ca 10,5 Mkr exklusive ränta till dess att bolaget erlagts full betalning. Bolaget har även internt förändrat sina rutiner samt infört en utökad attestnivå för att ovanstående inte ska kunna ske i framtiden.

Observationsnotering

Bolaget har under 2019 på begäran av NGM-börsen genomfört en intern granskning av verksamheten för de första 6 månaderna under 2019 då bolaget genomgått både stora finansiella som organisatoriska förändringar under och efter denna period. Bolagets revisor har översiktligt granskat delårsrapport som avlämnades den 20 november 2019. Granskningsrapporten framlade att delårsrapporten i all väsentlighet, är upprättad i enlighet med årsredovisningslagen. Osäkerhetsfaktorer lyftes fram i rapporten med hänvisning till angiven information i delårsrapporten kring hanteringen av krav på reduktionsplikt samt konkursen av Pallas Group. Bolaget har hela tiden sedan observationslistningen i augusti 2019 haft en löpande dialog med NGM-börsen gällande detta granskningsarbete och i övrigt tillämpat full transparens och vår förhoppning är att få bolaget åter noterat på den ordinarie listan nu under våren 2020.

Framtida företagsförvärv

Bolaget har fortsatt framåt till dags dato aktivt tittat och fört skarpa dialoger med intressenter gällande ett flertal potentiella förvärv, men har tyvärr ännu inte nått en slutgiltig affärsuppgörelse. Som tidigare sagt så förutsätter vår förvärvsstrategi en gynnsam affär med tydliga synergier för våra befintliga verksamheter och deras lönsamhet och uppfylls inte dessa kriterier så kommer bolaget att avvakta med eventuella köp tillsvidare. Vi lovar dock

att återkomma snarast vi har en uppdatering kring denna del via ett pressmeddelande till marknaden.

Utdelningspolicy

Styrelsen i Smart Energy beslutade 2020-01-22 att anta en ny utdelningspolicy avseende bolagets aktie för verksamhetsår 2020. Utdelningspolicyn innebär att cirka 75 procent av resultatet efter skatt som är hänförligt till moderbolaget ska delas ut till bolagets aktieägare. Vid fastställande av utdelning ska hänsyn alltid tas till potentiella förvärvs-, investerings- och utvecklingsmöjligheter för koncernen tillsammans med en bedömning av bolagets finansiella ställning och därtill andra enligt styrelsen väsentliga faktorer.

Utdelning för verksamhetsår 2019

Bolagets operativa rörelseresultat exklusive nerskrivningarna av Pallas Group och exklusive koncernbidraget till moderbolaget uppgick till ca 51,8 före skatt vilket ger ca 40,7 Mkr efter skatt och med bakgrund till detta så kommer styrelsen under kommande månad internt utvärdera möjligheten att genomföra en aktieutdelning om ca 75% av resultatet vid årsstämman om inget nytt förvärv är planerat att genomföras i närtid.



Jesper Starander, Verkställande direktör
Smart Energy Sweden Group AB (publ)



Ordförande har ordet

Det är med en stor glädje för mig att kunna presentera denna delårsrapport där vi kan konstatera att bolaget bedriver en vinstdrivande bränsleförsäljning. Under fjärde kvartalet gjorde bolaget ett rörelseresultat före skatt om 20,3 Mkr, vilket kan jämföras mot tredje kvartalet som uppvisade en rörelseförlust före skatt på ca 9,8 Mkr.

Försäljningen har haft en positiv utveckling under fjärde kvartalet och även bolagets rörelsemarginal är vidbehållen på en godkänd nivå. Men det finns så klart förbättringar att kunna genomföra för att höja vår marginal ytterligare vilket är något vi kommer genomföra under kommande halvår.

Försäljningsmässigt nådde inte koncernen upp till sitt budgeterade mål om 1,5 miljarder, utan landade istället på 1,36 miljarder. Detta enskilt beroendes på att de nya kundavtal som bolaget tecknade under tredje kvartalet inte kom i full drift under fjärde kvartalet som bolaget hade budgeterat. Båda avtalen har istället kommit i full drift under januari 2020 och kommer uppvisa en ökad tillväxt för nästkommande kvartal med motsvarande belopp.

Under kvartalet har även bolaget erhållit ca 1,8 Mkr i ränteintäkter och kursvinster vilket är resultatet av en aktiv kapitalförvaltning av koncernens samtliga tillgångar i form av olika ränteplaceringar m.m. Koncernens räntekostnader är fortfarande höga. Vår målsättning är att kunna sänka dem under första halvåret 2020 genom att ingå ett nytt kreditavtal hos bolagets kreditgivare, vilket i sin tur ska kunna sänka koncernens kostnader med ca 25% mot nuvarande räntekostnader vilket motsvarar ca 2,5 Mkr.

Under kvartalet har vi även startat upp ett nytt säljkontor i Karlstad som har sin inriktning mot offentlig upphandling samt större kundavtal för koncernens samtliga varumärken. Bolaget har med hjälp av sitt nya försäljningskontor kunnat lämna in ett flertal större anbud under perioden. Tilldelningsbesked för de flesta av dessa kommer det beslutas om under mars 2020 och vår förhoppning är givetvis att vi tilldelas några av dessa nya anbud.

Sammanfattningsvis har kvartalet visat att vi är på väg i rätt riktning med en vidbehållen lönsamhet och en ökad tillväxt vilket stärker min tilltro på framtiden inom koncernens olika marknadssegment där vi är aktiva.

Rörelseresultatet före finansiella kostnader, skatt och Pallas Group uppgick till ca 44,8 Mkr vilket tydligt visar koncernens goda intjäningsförmåga inom segmentet bränsleförsäljning. Jag ser verkligen fram emot ett spännande 2020 med en ökad försäljning och ett förbättrat rörelseresultat.



Glenn Renhult, Styrelseordförande
Smart Energy Sweden Group AB (publ)



Viktiga händelser under fjärde kvartalet

2019-10-03

Smart Energy Sweden Group AB (publ) ("Bolaget") kommer under innevarande kvartal att genomföra ett flertal förändringar i sin befintliga logistikhantering i Trelleborgs Hamn i syfte att förbättra och effektivisera koncernens nuvarande depålagring där. Bolaget har idag en anläggning med fem olika cisterner och som ett första steg i Bolagets omfördelning kommer vi enskilt att kundanpassa den femte och största cisternen till ett större kundavtal vilket underlättar vår nuvarande logistikhantering och därtill sänker de totala kostnaderna för depåanläggning i Trelleborg markant. Bolaget för idag även diskussioner med ett flertal branschkollegor som har visat intresse för anläggningen i Trelleborg och där tittar vi på ett nytt tjänsteupplägg om att kunna erbjuda dem en komplett leverantörlösning via Smart Energy. Vi besitter idag en hög kapacitet att kunna utöka våra befintliga lagervolymer i Trelleborg och genom denna omfördelning av befintligt lager så skapar vi nu goda förutsättningar att kunna åta oss större kundanpassade uppdrag i fortsättningen, säger Jesper Starander, VD och koncernchef, Smart Energy Sweden Group AB (publ).

2019-10-03

Smart Energy Sweden Group AB (publ) ("Bolaget") kan idag presentera en ny omfattande kapitalfinansieringslösning som ger Bolaget en stark finansiell plattform för dess tillväxtbehov under de kommande 12 – 24 månaderna. De nya finansieringsavtalen möjliggör koncernens expansionsmöjligheter på lång sikt och ger företaget ytterligare rörelsekapital och förmåga att göra flera bolagsförvärv i betydligt högre takt än tidigare planerat och därigenom på kortare tid nå koncernens långsiktiga mål (2022) att uppnå en försäljning på 5 Mdkr per år, säger Jesper Starander, VD och koncernchef, Smart Energy Sweden Group AB (publ). Finansieringen består av en omedelbar kontantinjektion via ett Senior Secured lånearrangemang på 7 000 000 euro med en etablerad amerikansk bank. Lånet har en löptid på 24 månader och med en ränta på 5,95% per år och har möjligheten att konverteras till aktier av långgivaren under avtalets löptid. Därutöver så utställer även Bolaget ett teckningsoptionsprogram riktat till samma amerikanska bank och via detta möjliggörs ett kapitaltillskott om maximalt 52,5 Mkr före emissionskostnader. Banken erhåller totalt 150 000 000 teckningsoptioner av Bolaget med en löptid på 36 månader och varje teckningsoption ger rätten att teckna en ny aktie med en teckningskurs på 0,35 SEK per aktie vilket kommer att utgöra en del av nya lånefinansieringsavtalet. Som garanti och säkerhet för ovanstående lånefinansiering så har den amerikanska banken ställt krav på en extern säkerhet för lånet och accepterat att Bolagets huvudägare Capital Conquest AB (publ) pantsätter en del av sina aktier i Smart Energy Sweden Group AB (publ) till långgivaren. Som villkor har långgivaren dock ställt kravet att Bolagets aktie flyttas NGM:s ordinarie lista innan lånetransaktionen kan slutföras. Ytterligare information om villkoren för lånet kommer att kommuniceras när transaktionen är genomförd. Vid full användning av samtliga teckningsoptioner så blir utspädningseffekten för befintliga aktieägare maximalt 15,52 % och antalet aktier utökas även från nuvarande antal om 966.459.790 stycken till 1.116.459.790 stycken. Bakgrunden till de nya avtalen är att styrelsen vill stärka företagets finansiella ställning även på lång sikt och se till att företaget gradvis har tillgång till ytterligare tillväxtkapital för att snabbt kunna finansiera framtida förvärv utan att behöva göra tidskrävande och allt för kostsamma kapitalanskaffningar på den vanliga marknaden. Vi är givetvis väldigt glada över att ha långsiktiga huvudägare som ställer upp för Bolaget i det expansiva skede som företaget befinner sig i just nu. De nya avtalen ger både mig och koncernledningen en viss arbetsro och skapar utrymme för att kunna fokusera på tillväxt framöver, säger Jesper Starander, VD och koncernchef, Smart Energy Sweden Group AB (publ). Detta är en flexibel lösning som är mer anpassad till företagets finansieringsbehov framöver och vi tror de nya avtalen är bra för Bolagets aktieägare på lång sikt eftersom det medför en betydligt mindre administrationsbörda än vad en traditionell kapitalanskaffning normalt innebär och detta i sin tur frigör ledningens resurser till att kunna koncentrera sig på att öka försäljningen istället, säger Glenn Renhult, styrelseordförande för Smart Energy Sweden Group AB (publ).



Viktiga händelser under fjärde kvartalet (forts.)

2019-10-15

Smart Energy Sweden Group AB (publ) ("Bolaget") har haft en fortsatt stark tillväxt under september 2019 där intäkterna ökade med cirka 19,70% jämfört med samma period under 2018, vilket ligger helt i linje med bolagets prognos som kommunicerades ut den 2019-08-28 (se tidigare pressmeddelande för mer information). Bolaget hade även under perioden en vidbehållen bruttomarginal trots volatila oljepriser under september. Koncernens positiva tillväxt kommer både från befintliga kunder som successivt ökat sina bränsleinköp, men även från ett antal nya kunder, både stora som små, säger Jesper Starander, VD och koncernchef, Smart Energy Sweden Group AB (publ). Bolagets tillväxt planeras under de kommande åren ske både organiskt och genom nya företagsförvärv och det är både min och styrelsens målsättning att kunna genomföra ett nytt förvärv innan året är slut där Bolaget ges en positiv anledning till att komma revidera försäljningsprognosen för 2020, säger Jesper Starander, VD och koncernchef, Smart Energy Sweden Group AB (publ).

2019-10-16

Länsstyrelsen i Gävleborg har nu beviljat Smart Energys dotterbolag Smart Energy Sweden Försäljning AB ett projektstöd för bolagets Smart Station i Näsvisken inom landsbygdsprogrammet 2014-2020. Bolaget erhåller 50% eller högst 649 675 kronor i stöd för de utgifter som bolaget har haft avseende bränslestationen i Näsvisken enligt gällande regelverk i landsbygdsprogrammet. Stödet från landsbygdsprogrammet 2014-2020 finansieras delvis av pengar från Europeiska jordbruksfonden för landsbygdsutveckling. Vi är givetvis mycket glada och tacksamma att få ta del av landsbygdsprogrammet i form av detta projektstöd, vilket skapar goda förutsättningar för vår fortsatta tillväxt och därtill stärker Smart Energys varumärke för en levande landsbygd, säger Jesper Starander, VD och koncernchef, Smart Energy Sweden Group AB (publ).

2019-10-16

Smart Energy Sweden Group AB (publ) ("Bolaget") har under det senaste året sett en markant ökning av försäljningen av biobränsle och då särskilt HVO (hydrerade vegetabiliska oljor) till både våra mindre och större kunder och denna ökning har ett samband med reduktionsplikten som infördes i Sverige den 1 juli 2018. Efter reduktionsplikten införande så har dock både statliga såväl som många större privatägda företag blivit allt mer miljömedvetna och väljer numera i stor utsträckning att köpa HVO100 istället för vanlig diesel, vilket vi också ser tydligt i vår B2B-försäljning. Under första kvartalet så hade bolaget en försäljning av ren HVO på 30,5 Mkr vilket kan jämföras mot de senaste 6 månaderna då försäljningen av HVO ökade till hela 172,2 Mkr i koncernen, vilket delvis beror på att branschen håller på att förändras, samt att Bolaget under de senaste månaderna har tagit betydande marknadsandelar inom just detta biobränsle segment, säger Jesper Starander, VD och koncernchef, Smart Energy Sweden Group AB (publ). Bolaget har även under hösten varit väldigt aktivt och deltagit i ett större antal upphandlingar med både offentliga och privata beställare rörande just leveranser av HVO och vår förhoppning är att dessa kommer kunna resultera i ett antal nya kundavtal under innevarande kvartal, tillägger Jesper Starander, VD och koncernchef, Smart Energy Sweden Group AB (publ).



Viktiga händelser under fjärde kvartalet (forts.)

2019-10-21

Som tidigare meddelats per den 19:e augusti 2019 så har Secoya Group International Inc. påkallat teckning av 28 445 539 teckningsoptioner i Smart Energy Sweden Group AB (publ) och registreringen av dessa aktier är nu genomförda och utbokning av aktierna är idag även påbörjad. Bolaget har således tillförts 2 844 554 kronor i emissionslikvid. Antalet aktier har därmed ökat till 932 858 454 stycken från tidigare 904 412 915 stycken och bolagets aktiekapital uppgår nu till 93 283 845,40 kronor, säger Glenn Renhult, Styrelseordförande i Smart Energy Sweden Group AB (publ).

2019-10-22

Som tidigare meddelats per den 18:e september 2019 så har GEM Global Yield Fund tecknat 62 046 875 stycken aktier i Smart Energy Sweden Group AB (publ) och registreringen av dessa aktier är nu genomförda och utbokning av aktierna är idag även påbörjad. Bolaget har således tillförts 7 942 000 kronor i emissionslikvid och antalet aktier har därmed ökat till 994 905 329 stycken från tidigare 932 858 454 stycken och bolagets aktiekapital uppgår nu till 99 488 532,90 kronor, säger Glenn Renhult, Styrelseordförande i Smart Energy Sweden Group AB (publ).

2019-10-22

Smart Energy Sweden Group AB (publ) ("Bolaget") nya Smart-station i Näsvisen uppvisar en stark tillväxt av nya kunder och en ökad bränsleförsäljning under de senaste 6 månaderna. Stationen har haft i genomsnitt cirka 52 tankningar per dag vilket ska jämföras med Bolagets övriga stationer som idag ligger på cirka 30 tankningar per dag vilket ger en högre omsättning om 73% i jämförelse. Det är givetvis mycket glädjande att ha haft en sådan positiv utveckling i Näsvisen och stationens försäljning är ett bevis på att bolagets affärsmodell fungerar mycket bra på mindre orter ute på svenska landsbygden. Vi är även väldigt tacksamma för de stöd som Smart Energy nyligen erhöll via landsbygdsprogrammet vilket i sig skapar bättre förutsättningar framgent för bolaget att kunna etablera stationer på mindre orter runt om i Sverige, säger Glenn Renhult, Styrelseordförande i Smart Energy Sweden Group AB (publ).

2019-10-29

Smart Energy Sweden Group AB (publ) ("Bolaget") intressebolag Pallas Group AB (publ) med dess tillhörande dotterbolag Pallas Shipping AB har idag på egen begäran ansökt till Göteborgs Tingsrätt om att försättas i konkurs då bolaget är på obestånd. Bolaget har under många år varit huvudägare i Pallas Group AB (publ) som bedrivit rederiverksamhet genom sina två fartyg Pallas I och Pallas Glory, men Pallas-koncernen har under en längre tid haft stora lönsamhetsproblem och mot bakgrund av detta så har bolagets styrelse beslutat att försätta företagsgruppen i konkurs. Givetvis är detta tråkiga nyheter för oss i Smart Energy som en större aktieägare i Pallas Group och självklart för alla andra intressenter kopplat till shipping-koncernen, men vår förhoppning är nu att bolagets konkursförvaltare kan avveckla bolagets tillgångar under ordnade former och därtill ge en utdelning till bolagets aktieägare när konkursen är avslutad, säger Jesper Starander, VD och koncernchef, Smart Energy Sweden Group AB (publ). Då Pallas Group AB per dagens datum har ett betydande eget kapital om cirka 24 Mkr så kan vi inte uppskatta exakt vilken slutgiltig resultatpåverkan konkursen kommer att innebära för Smart Energy Sweden Group AB (publ) och för vår egen resultaträkning framåt, säger Jesper Starander, VD och koncernchef, Smart Energy Sweden Group AB (publ).

2019-11-13

Smart Energy Sweden Group AB (publ) ("Bolaget") har under hösten tecknat ytterligare nya kundavtal och dessa beräknas addera en utökad omsättning för koncernen på cirka 130–140 Mkr totalt per år och beräknas få en full genomslagskraft under de kommande 12 månaderna. De tillkomna avtalen stärker bolagets redan befästa marknadsposition i region Skåne och kommer hanteras av bolagets koncernbolag Smart Energy Sweden Fuels AB som bedriver terminal- och produktionsanläggningen i Trelleborgs Hamn, säger Jesper Starander, VD och koncernchef, Smart Energy Sweden Group AB (publ).

Viktiga händelser under fjärde kvartalet (forts.)

2019-12-03

Smart Energy Sweden Group AB (publ) har meddelat sin mentor Göteborg Corporate Finance AB att man avslutar mentorsavtalet. Smart Energy har som skyldighet att i avtalet med Nordic Growth market, anlita s.k. Mentorskap under de två första åren av perioden som Bolaget handlas på NGM MTF-listan. Detta har varit mycket bra och betydelsefullt för Bolaget under denna period. Per den 7 december 2019 kommer Smart Energy inte behöva uppfylla detta åliggande längre varvid Bolaget väljer att avsluta avtalsförhållandet.

2019-12-13

- Omsättning på cirka 2,0 miljarder SEK under verksamhetsåret 2020 (exklusive eventuella nya företagsförvärv)
- Rörelseresultat före finansiella kostnader, avskrivningar, nedskrivningar och skatt om 85 - 95 Mkr för verksamhetsåret 2020.
- Rörelseresultat efter finansiella kostnader om 65 - 75 Mkr för verksamhetsåret 2020.
- Rörelseresultat efter avskrivningar om 47 - 57 Mkr för verksamhetsåret 2020 (ej kassaflödespåverkande).
- Rörelseresultat efter skatteberäkning om 37 - 44 Mkr för verksamhetsåret 2020.
- Beräknat positivt kassaflöde om 55 - 62 Mkr för verksamhetsåret 2020 (exklusive eventuella nya investeringar).

2019-12-23

Smart Energy Sweden Group AB (publ) ("Bolaget") kan idag informera om att Bolaget tecknat ett inköpsavtal med OKQ8. Bolaget ges nu möjlighet att hämta drivmedel på fler depåer i Sverige. Smart Energy kan därmed förenkla och effektivisera Bolagets logistikhantering gällande transporter och bränsleleveranser för Smart Energys respektive koncernbolag. Som ett led i att kostnadseffektivisera koncernen har vi efter förhandlingar under hösten nu kommit överens med OKQ8 om ett för Smart Energy strategiskt viktigt inköpsavtal. Det är betydelsefullt för vår tillväxt och lönsamhet framöver, säger Jesper Starander, VD och koncernchef, Smart Energy Sweden Group AB (publ). Då inköpsavtalet är ett väsentligt sådant för koncernen har ledningen i samråd med OKQ8 valt att göra ett undantag från Bolagets informationspolicy och publicerar samarbetspartners namn.

2019-12-30

Smart Energy Sweden Group AB (publ) ("Bolaget") meddelar idag, den 30 december 2019, att styrelsen, med stöd av bemyndigande från årsstämman den 30 april 2019, fattat beslut om att emittera 70 000 000 aktier i en riktad nyemission till en strategisk investerare i USA med en teckningskurs om 0,122 kr per aktie. Den riktade nyemissionen genomförs primärt för att knyta till sig en strategisk investerare som har en affärsrelation med Bolagets affärsbank i USA och i detta stärka koncernens balansräkning genom att öka Bolagets primärkapital med motsvarande belopp. Vi ser positivt på att få in internationella investerare i Bolaget och vi jobbar även aktivt med att få institutioner och fonder att bli delägare i Bolaget då vi tror att detta långsiktigt skapar ett ökat mervärde för samtliga aktieägare i Bolaget, säger Glenn Renhult, Styrelseordförande i Smart Energy Sweden Group AB (publ). Emissionen kommer att öka bolagets aktiekapital med 7 000 000 kr till totalt 106 488 532,90 kr och öka antalet aktier i bolaget med 70 000 000 stycken till totalt 1 064 905 329 stycken vilket motsvarar en aktieutspädning om totalt 7,03% för befintliga aktieägare. Bolaget tillförs därmed kontant en emissionslikvid om ca 8,5 MSEK före emissionskostnader. Styrelsen har bland annat beaktat det vägda kursgenomsnittet för Bolagets aktie under de senaste två månaderna vilket var (0,124 SEK) och det är därför styrelsens bedömning att den riktade emissionen sker till marknadsmässiga villkor även om emissionskursen i denna period överstiger den nuvarande marknadskursen. Så snart aktiekapitalökningen har registrerats hos Bolagsverket så kommer aktierna att införas i aktieboken.

2019-12-30

Smart Energy Sweden Group AB (publ) ("Bolaget") har idag blivit informerad av Bolagets huvudägare Capital Conquest AB (publ) att denne per dagens datum avyttrat 3.000.000 aktier i Bolaget utanför marknaden till en kurs om 0.18 SEK per aktie. Denna försäljning är en del av en större aktieaffär som Capital Conquest genomfört i ett annat bolag. Efter transaktionen uppgår Capital Conquest innehav till totalt 300.648.494 stycken aktier i Smart Energy Sweden Group AB (publ) och mer information angående denna transaktion hänvisas direkt till Capital Conquest egna pressmeddelande på deras hemsida www.capital-conquest.se.

Viktiga händelser efter fjärde kvartalet

2019-01-14

Huvudägaren i Smart Energy Sweden Group AB (publ) ("Bolaget"), Capital Conquest AB (publ), har idag erhållit ett uttalande från Aktiemarknadsnämnden AMN 2020:01 beträffande frågan om budplikt anses föreligga i samband med deras senaste aktieförvärv i Bolaget och nämnden har därvid konstaterat att någon budplikt inte föreligger för Capital Conquest AB (publ) gällande dessa. Aktiemarknadsnämndens beslut finns att läsa i sin helhet på deras hemsida, www.aktiemarknadsnamnden.se, säger Jesper Starander, VD och koncernchef, Smart Energy Sweden Group AB (publ).

2019-01-24

Styrelsen i Smart Energy Sweden Group AB (publ) ("Bolaget") har beslutat att anta en ny utdelningspolicy avseende Bolagets aktie för verksamhetsår 2020 och kommer även förslå till den kommande årsstämman att bemyndiga styrelsen att för Bolagets räkning kunna återköpa egna aktier till ett maximalt antal motsvarande 10 procent av de totala antalet aktier i Bolaget. Utdelningspolicy innebär att cirka 75 procent av resultatet efter skatt som är hänförligt till moderbolaget ska delas ut till Bolagets aktieägare. Vid fastställande av utdelning ska hänsyn alltid tas till potentiella förvärvs-, investerings- och utvecklingsmöjligheter för koncernen tillsammans med en bedömning av Bolagets finansiella ställning och därtill andra enligt styrelsen väsentliga faktorer. Genomförs ett nytt förvärv under verksamhetsåret ska detta i första hand lånefinansieras via Bolagets affärsbank och i andra hand finansieras med egna medel för att på så sätt kunna skapa en god direktavkastning till Bolagets aktieägare, säger Jesper Starander, VD och koncernchef, Smart Energy Sweden Group AB (publ).

2019-02-10

Som tidigare meddelats per den 30:e december 2019 så har bolaget genomfört en riktad nyemission om totalt 70 000 000 aktier till en teckningskurs om 0,122 kr per aktie och registrering av aktierna är nu slutförd på bolagsverket. Bolagets aktiekapital ökas med 7 000 000 kr till totalt 106 488 532,90 kr och antalet aktier i bolaget ökas med 70 000 000 st. till totalt 1 064 905 329 st.

Snabbfakta om Smart Energy

Bränsleterminaler	1
Tankbilsekipage	17
Anställda	32
Kontor	4
Etableringsår	2014
Tankstationer	32
Antal produkter	8
Varumärken	4
Företagskunder	4 600
Omsättning 2019	1 359 Mkr
Vinst 2019	1,7 Mkr

Framtidsprognos

Försäljningsprognos 2020	2 Mdkr
Rörelseresultat före finansiella kostnader 2020	80 - 95 Mkr
Rörelseresultat efter finansiella kostnader 2020	65 - 75 Mkr
Rörelseresultat efter avskrivningar 2020	47 - 57 Mkr
Rörelseresultat efter skatteberäkning 2020	37 - 44 Mkr
Långsiktigt försäljningsmål 2022	5 Mdkr

Reduktionsplikt för Smart Energy

För att främja användningen av biodrivmedel har regeringen infört reduktionsplikt för bensen och diesel. Det innebär att alla drivmedelsleverantörer varje år måste minska växthusgasutsläppen från bensen och diesel med en viss procentsats.

Skattskyldiga aktörer, såsom Smart Energy-koncernen, ska tillse att reduktionsplikten uppnås för bensen och diesel och på så sätt bidra till en viss minskning av klimatpåverkan. Branschen ska uppnå detta genom att gradvis öka inblandningen av biodrivmedel. För 2019 är reduktionsnivån 2,6 procent för bensen och 20 procent för dieselbränsle.

Om Smart Energy-koncernen vid kalenderårets slut inte lyckats uppfylla sin reduktionsplikt är det möjligt för koncernen att förvärva överskott av reduktion från andra reduktionspliktiga aktörer. Överlåtelse får dock endast ske mellan samma typ av drivmedel (bensen eller diesel).

Om Smart Energy-koncernen inte har möjlighet att förvärva överskott från annan aktör i branschen påförs koncernen en avgift per varje kilo koldioxidekvivalent som överstiger dess reduktionsplikt. För bensen är avgiften 5 kronor per kg och för diesel 4 kronor per kg.

Bolaget har för verksamhetsåret 2019 gjort avsättningar för att täcka sin reduktionsplikt om återstående 4 500 m³ och bolagets målsättning är att inköpa utsläppsrätter innan den 2020-03-31 från olika samarbetspartners. En avsiktsförklaring har tecknats med ett annat bolag inom samma bransch om förvärv av utsläppsreduktion. Slutligt överlåtelseavtal kommer först kunna tecknas under mars 2020.

Om inte kravet på inblandning uppnås utgår en avgift till Energimyndigheten.



Vad erbjuder Smart Energy?

- Via tankstationer på svenska landsbygden erbjuda befolkningen en säker och stabil leverantör av bränslen.
- Försäljning av bränslen i bulk till slutkunder (B2B) via egna dotterbolag runt om i södra Sverige
- Import, lagring och trading med bränslen som försäljs till egna dotterbolag samt återförsäljare

Smart tankstation

Helt automatiserad, går att betala med alla kreditkort samt egna Smartkort, uppkopplad mot kontoret 24h, solceller driver lamporna, går att tanka både bensin och diesel, byggs i Sverige, rymmer 18–32 000 liter, helt dubbelmantlad för högsta säkerhet samt miljösydd. Smart förfogar idag över 32 tankstationer.

Business to business (B2B)

Smart Energys största försäljning består av en så kallad business to business (B2B) försäljning till både återförsäljare, jordbruk, entreprenader, bussbolag, åkerier, budfirmor, kommuner, åkericentraler och många villaägare runt om i Sverige.



Smartkortet

Bolaget har idag ett Smartkort som används av cirka 4 600 kunder och med Smartkortet tankar du Smartare och billigare på alla våra stationer runt om i Sverige. Mer information hittar ni på: <http://smarkort.nu>

Som ett led i att utveckla verksamheten och skapa nya intäktsmöjligheter så har bolaget även beslutat att lansera ett eget kreditkort under varumärket Smart Energy i samarbete med en svensk affärsbank. De nya kortet kommer även ge kunderna möjligheten att använda betalkortet till andra inköp och allt samlas på en faktura. Kunderna kommer även få möjligheten att använda tjänsten delbetalning upp till 12 månader.

- Rabatt per liter drivmedel
- Kan även användas för valfria inköp (mat, resor, kläder m.m.)
- Alla inköp samlat på en faktura
- Möjlighet till delbetalning mot ränta

Vårt nya kort är beräknat att lanseras under senare delen av 2020 och mer detaljerad information kommer att presenteras under nästa år.



Smart tankstationer

Smartstationer bygger på enkla miljövänliga enheter som är lätta och snabba att etablera. Tankarna för bränslet är dubbelmantlade för högsta fokus på säkerhet och miljö. Efter bara några arbetsdagar är den redo att användas, snabbt, smidigt och enkelt. Man kan tanka med de vanligaste betalkorten som Visa och Mastercard. Nivån i tankarna övervakas elektroniskt från kontorets dator och larmar automatiskt vid läckage eller stöld. Elen på stationerna drivs delvis med solcellspaneler på stationens tak. Stationerna är försedda med oljeavskiljare och uppfyller alla berörda myndigheters krav samt är CE-godkänd.

Smart Energy har idag 32 st unika Smart tankstationer och i takt med att koncernen växer så har även intresset ökat från många mindre kommuner att få en Smartstation etablerad i sin egna kommun. Under kvartalet har bolaget identifierat många nya strategiska samhällen där målet är att etablera en Smartstation under kommande år. Målet kan komma att regleras uppåt i takt med att fler orter anmäler sitt intresse för att få en Smartstation etablerad. För att en etableringskallvara intressant på en ort, så har bolaget några grundkrav, bl.a. viss befolkningsmängd, ensam på orten med vissa undantag, normal företagsamhet/föreningsliv, genomfartstrafik, och att det på orten finns annan konsumentvänlig försäljningsverksamhet (ex. livsmedelsförsäljning, restaurang/pizzeria eller bilverkstad m.fl.)

Marknaden är stor för små, enkla kostnadseffektiva bensinstationer på svenska landsbygden och detta p.g.a. att de större bensinbolagen väljer att fokusera på större samhällen och städer. Uppskattningsvis så finns det idag ca 5 000 lämpliga orter som är i behov av en Smart tankstation och att inneha cirka 2% av marknaden är ett rimligt mål över en femårsperiod. Marginalen per försåld liter bränsle via tankstationerna är god och beräknas att bli så även framöver.

Smart vill vara ledande på att finna nya bränslebesparande och miljöförbättrande tillsatsmedel och alternativa bränslen som fungerar i förbränningsmotorer. Smart för diskussioner med leverantörer om start av pilotprojekt för att bäst kunna utvärdera om kunderna ser positivt på dessa nya produkter.

- Lätt att etablera
- Kostnadseffektiva
- Lättillgängliga för folket på landsbygden
- Minimalt underhåll
- Möjligheten att bli franchisetagare



Business to business (B2B)

Smart Energys största försäljning består av en så kallad business to business (B2B) försäljning till både återförsäljare, jordbruk, entreprenader, bussbolag, åkerier, budfirmor, kommuner, åkericentraler och många villaägare runt om i Sverige.

Smart Energys mål är att kunna sälja och leverera bränslen med hög service och konkurrenskraftiga priser. Vi levererar i hela södra Sverige. För att kunna ge bästa möjliga service till våra kunder i Skaraborg med omnejd så har Smart Energy ett lokalkontor i Falköping. Kunderna på västkusten servas av Mattssons Oljor med kontor i Kungsbacka. I Skåne servas våra kunder utav Energi & Bränsle Skåne AB som är ett helägt dotterbolag och i Västergötland med omnejd servas våra kunder utav SOSAB som är ett helägt dotterbolag i koncernen med kontor i Sollebrunn.

- SMART DIESEL
- SMART ELDNINGSSOLJA
- SMART BENSIN 95
- SMART RME
- SMART HVO



Smart Energy Försäljning AB

<http://smartenergysweden.se>

Energi och Bränsle i Skåne AB

<http://www.energi-bransle.se>

Mattssons Olje AB

<http://www.mattssonoil.se>

Sollebrunns Oljeservice AB

<http://www.sollebrunn.com>



Risikfaktorer

Operativa risker

Allt företagande och ägande är förenat med risktagande. Verksamheten som bedrivs i Bolaget erbjuder stora möjligheter, men innebär också betydande risker. Bolagets verksamhet måste utvärderas mot bakgrund av de risker, kostnader och svårigheter som bolag, bl. a. aktiva inom gas- och oljeutvinning och bränsleförsäljning, ofta ställs inför. Riskerna i sådana företag är främst kopplade till transporter, utfallet av och kostnaderna för prospektering och utvinning, samt prisutvecklingen på gas- och oljemarknaden, men även gällande tillståndsfrågor avseende undersökning, utvinning placering av tankstationer och miljöfrågor. Därtill skall beaktas att Bolaget fortfarande befinner sig i ett tidigt skede av sin verksamhet. Bolaget utgör vidare en mindre organisation och är i stor utsträckning beroende av ett antal nyckelpersoner.

Finansiella risker

Bolaget exponeras för olika finansiella risker i sin verksamhet såsom ränte-, pris-, kredit-, likviditets- och kassaflödesrisk. Ränterisk uppstår genom variationer i marknadsräntorna. Prisrisk avseende värdet på ett finansiellt instrument varierar till följd av förändringar i marknadspriser. Kreditrisk (motpartsrisk) är risken att motparten i en transaktion inte kan fullgöra sin förpliktelse, vilket leder till förlust för bolaget. Likviditetsrisk (finansieringsrisk) är risken att bolaget inte kan finansiera sina åtaganden. Kassaflödesrisk är risken att bolagets kassaflöde varierar till följd av förändringar i marknadsräntor och på grund av valutafluktuationer.

Reduktionsplikt

För att främja användningen av biodrivmedel har regeringen infört reduktionsplikt för bensin och diesel. Det innebär att alla drivmedelsleverantörer varje år måste minska växthusgasutsläppen från bensin och diesel med en viss procentsats. Skattskyldiga aktörer, såsom Smart Energy-koncernen, ska tillse att reduktionsplikten uppnås för bensin och diesel och på så sätt bidra till en viss minskning av klimatpåverkan. Branschen ska uppnå detta genom att gradvis öka inblandningen av biodrivmedel. För 2019 är reduktionsnivån 2,6 procent för bensin och 20 procent för dieselbränsle. Mer information om detta finns under sidan "Reduktionsplikt för Smart Energy".

Valutarisker

Smart Energy försöker matcha kostnadernas valuta med intäkternas valuta så att de blir samma och på samma sätt matchas skulderna med tillgångarna så att valutaexponering minimeras.

Intäkter från fartygen och olje- och gasverksamheten är till stor del i EUR och USD, medan övriga inkomster och kostnader för bolaget mestadels är i svenska kronor (SEK). Kursfluktuationer och osäkerhet i framtida valutakurser gör att förändringar i valutakurser kan komma att påverka bolagets redovisade intjäningsförmåga.

Kostnaderna för det importerade bränslet är i USD och för att fastställa inköpspriset i SEK så använder koncernen sig av terminssäkringar. Terminssäkringen genomförs vid varje inköp och löper i takt med kredittiden på leverantörsfakturorna. Koncernen tillämpar ej säkringsredovisning.

Osäkerhetsfaktorer

Förutom branschspecifika risker måste även mer generella osäkerhetsfaktorer beaktas, såsom konjunkturutveckling, konkurrens, teknologi- och marknadsutveckling, materialpriser, leverantörer, kunder, företagsförvärv, kvalificerad personal, lagstiftning och reglering, immateriella rättigheter, framtida kapitalbehov och aktiemarknadsrisk. Ovan nämnda risker utgör ett sammanfattande urval av risker och osäkerhetsfaktorer, som har betydelse för Bolagets verksamhet eller en investering i Bolagets aktie.

Känslighetsanalys

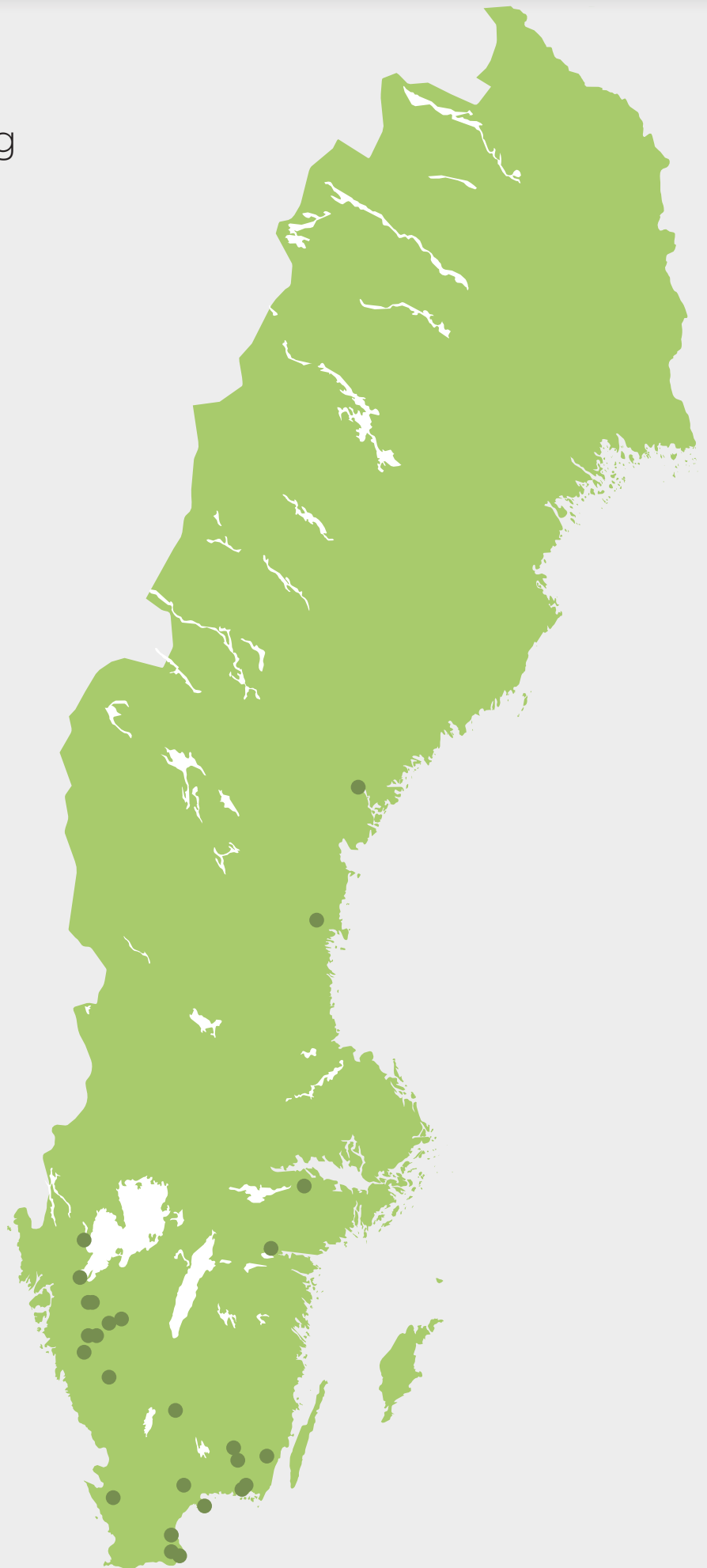
Huvuddelen av intäkterna kommer från den inhemska svenska bränslemarknaden och där finns riskfaktorer såsom den allmänna konjunkturen, skatter m.m.

Transaktioner med närstående

Under perioden har inga transaktioner på ej marknadsmässiga villkor med närstående ägt rum.

Smart Energy finns idag på följande orter

- Arkelstorp ·
- Bjuv ·
- Bollstabruk ·
- Bor ·
- Eringsboda ·
- Hammenhög ·
- Hedared ·
- Hällevik ·
- Johannishus ·
- Näsviken ·
- Påryd ·
- Skillinge ·
- Skölvane ·
- Sollebrunn – Energigatan ·
- Sollebrunn – Torpvägen ·
- Skruv ·
- Sunnanå ·
- Svärtinge ·
- Sätilla ·
- Tving ·
- Töllsjö ·
- Vitaby ·
- Vårgårda ·
- Vänersborg ·
- Ärla ·
- Överlida ·



Resultaträkning (koncern)

	2019-10-01	2018-10-01	2019-01-01	2018-01-01
	2019-12-31	2018-12-31	2019-12-31	2018-12-31
Nettoomsättning inkl punktskatter	351 401	261 403	1 359 722	903 004
	351 401	261 403	1 359 722	903 004
Rörelsens kostnader				
Råvaror/handelsvaror	-328 908	-236 182	-1 232 803	-798 533
Täckningsbidrag 1	22 493	25 221	126 919	104 471
Övriga externa kostnader	3 190	-14 741	-35 732	-40 413
Personalkostnader	-2 904	-6 203	-27 051	-21 838
Periodens EBITDA	22 779	4 277	64 136	42 220
Avskrivningar	-3 001	-2 479	-12 436	-12 552
Avskrivningar Goodwill	-1 421	-837	-5 686	-4 210
Övriga rörelsekostnader	-1 148	0	-1 148	0
Nedskrivningar	-2 310	0	-2 310	0
Nedskrivningar övervärde fartyg	188	0	-19 309	0
Nedskrivningar goodwill Pallas	171	0	-1 976	0
Rörelseresultat	15 258	961	21 271	25 458
Resultat från finansiella poster				
Finansiella intäkter	1 822	260	2 685	1 041
Finansiella kostnader	-1 668	-5 820	-12 383	-9 869
Kursförluster	674	0	-1 034	0
Nedskrivningar aktier	0	0	0	0
Återföring av nedskrivning aktier	4 300	0	0	0
Resultat före skatt	20 386	-4 599	10 539	16 630
Bokslutsdispositioner				
Skatt på årets resultat	-6 324	-2 408	-9 224	-2 263
Uppskjuten skatt	275	0	371	0
Periodens resultat	14 337	-7 007	1 686	14 367
Varav hänförligt till:				
Moderbolag	13 062	-7 505	1 742	14 474
Minoritetsägare	1 275	498	-56	-107

Denna del av delårsrapporten är sammanställd och upprättad av Modern Ekonomi Stockholm som hanterar bolagets administration och löpande ekonomihantering. Modern Ekonomi är idag en lokalt förankrad redovisningsbyrå med rikstäckande tjänster och har idag cirka 160 medarbetare fördelade på 15 platser och är själva börsnoterade på Nasdaq North Growth Market sedan 2014.

Resultaträkning (moderbolaget)

	2019-10-01	2018-10-01	2019-01-01	2018-01-01
	2019-12-31	2018-12-31	2019-12-31	2018-12-31
Nettoomsättning inkl punktskatter	4 665	1 045	8 511	4 096
	4 665	1 045	8 511	4 096
Rörelsens kostnader				
Råvaror/handelsvaror	0	0	0	0
Täckningsbidrag 1	4 665	1 045	8 511	4 096
Övriga externa kostnader	-2 933	-1343	-9 884	-2 787
Personalkostnader	-1 314	-713	-8 748	-3 130
Periodens EBITDA	418	-1 011	-10 121	-1 821
Avskrivningar	-6	-6	-24	-21
Avskrivningar Goodwill	0	0	0	0
Nedskrivningar	0	0	0	0
Rörelseresultat	412	-1 017	-10 145	-1 842
Resultat från finansiella poster				
Finansiella intäkter	1 226	0	1 362	0
Finansiella kostnader	-291	-299	-438	-1 301
Nedskrivningar av aktier	1	0	-20 000	0
Nedskrivning fodran	780	0	-2 110	0
Försäljning av aktier	4 300	0	0	0
Kursförlust	1 607	0	0	0
Resultat före skatt	8 035	-1 316	-31 331	-3 143
Bokslutsdispositioner	0	6 900	9 000	6 900
Skatt på årets resultat	0	-10	0	-10
Periodens resultat	8 035	5 574	-22 331	3 747
Varav hänförligt till:				
Moderbolag	-	-	-	-
Minoritetsägare	-	-	-	-

Denna del av delårsrapporten är sammanställd och upprättad av Modern Ekonomi Stockholm som hanterar bolagets administration och löpande ekonomihantering. Modern Ekonomi är idag en lokalt förankrad redovisningsbyrå med rikstäckande tjänster och har idag cirka 160 medarbetare fördelade på 15 platser och är själva börsnoterade på Nasdaq North Growth Market sedan 2014.

Balansräkning (koncern)

	2019-12-31	2018-12-31
TILLGÅNGAR		
Anläggningstillgångar		
Immateriella anläggningstillgångar	40 145	48 066
Materiella anläggningstillgångar	49 508	173 888
Finansiella anläggningstillgångar	30 031	16
Tecknat men ej inbetalt kapital	3 540	0
Omsättningstillgångar		
Varulager	78 028	80 219
Övriga omsättningstillgångar	104 971	131 172
Kassa och bank	40 452	21 423
Summa tillgångar	346 675	454 784
EGET KAPITAL OCH SKULDER		
Eget kapital		
Aktiekapital	99 489	72 238
Emissionskostnader	-7 449	0
Ej registrerad emission	7 000	0
Övrigt tillskjutet kapital(koncern)/Fritt Eget kapital(moderbolag)	21 437	91 766
Balanserade vinstmedel inkl årets resultat(koncern)/Årets resultat(moderbolag)	1 689	-58 096
Summa eget kapital	122 166	105 908
Varav hänförligt till:		
Moderbolag	122 166	77 181
Minoritetsägare	0	28 727
Avsättningar		
Avsättningar för uppskjuten skatt	2 317	2 629
Långfristiga skulder	5 641	80 862
Kortfristiga skulder	216 550	265 386
Övriga kortfristiga skulder	224 508	348 877
Summa skulder	346 674	454 785
Summa eget kapital och skulder	343 135	454 785

Denna del av delårsrapporten är sammanställd och upprättad av Modern Ekonomi Stockholm som hanterar bolagets administration och löpande ekonomihantering. Modern Ekonomi är idag en lokalt förankrad redovisningsbyrå med rikstäckande tjänster och har idag cirka 160 medarbetare fördelade på 15 platser och är själva börsnoterade på Nasdaq North Growth Market sedan 2014.

Balansräkning (moderbolaget)

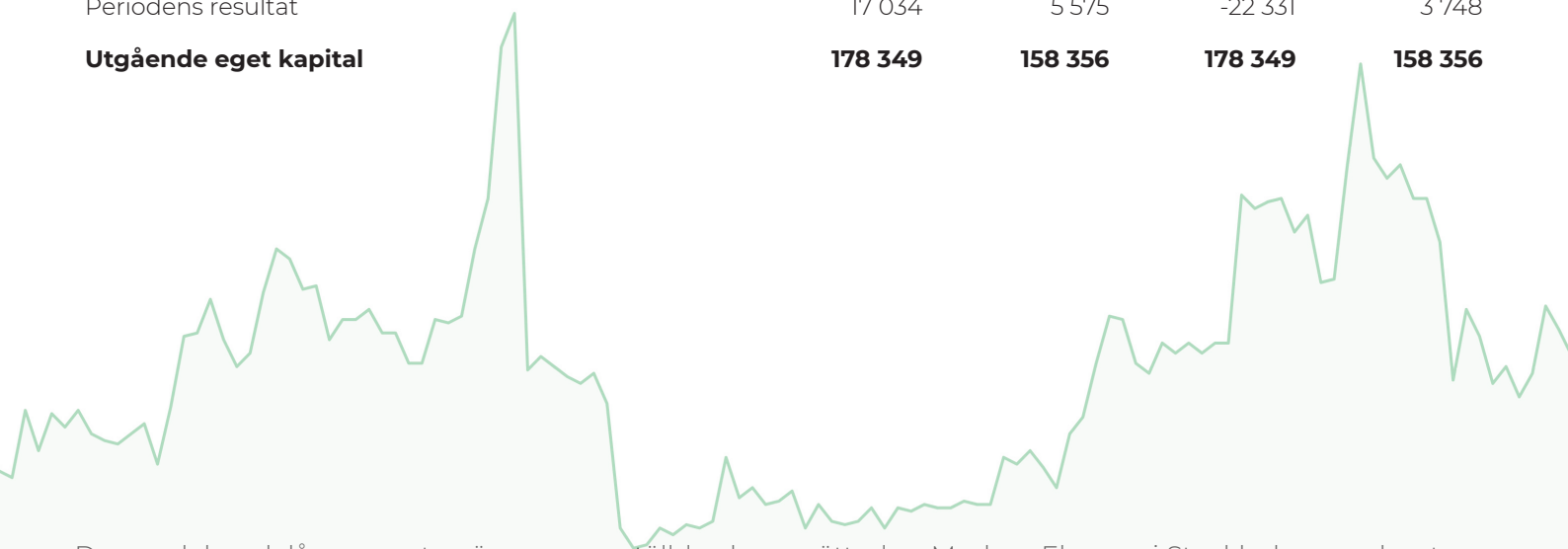
	2019-12-31	2018-12-31
TILLGÅNGAR		
Anläggningstillgångar		
Immateriella anläggningstillgångar	0	65
Materiella anläggningstillgångar	57	17
Finansiella anläggningstillgångar	279 968	184 379
Tecknat men ej inbetalt kapital	3 540	0
Omsättningstillgångar		
Varulager	0	0
Övriga omsättningstillgångar	35 071	80 322
Kassa och bank	623	836
Summa tillgångar	319 259	265 619
EGET KAPITAL OCH SKULDER		
Eget kapital		
Aktiekapital	99 489	72 238
Emissionskostnader	-7 449	0
Ej registrerad emission	7 000	0
Övrigt tillskjutet kapital(koncern)/Fritt Eget kapital(moderbolag)	101 640	82 371
Balanserade vinstmedel inkl årets resultat(koncern)/Årets resultat(moderbolag)	-22 331	3 748
Summa eget kapital	178 349	158 357
Varav hänförligt till:		
Moderbolag	-	-
Minoritetsägare	-	-
Avsättningar		
Avsättningar för uppskjuten skatt	0	0
Långfristiga skulder	60 000	113 000
Kortfristiga skulder	80 910	-5 738
Övriga kortfristiga skulder	140 910	107 262
Summa skulder	140 910	107 262
Summa eget kapital och skulder	319 259	265 619

Denna del av delårsrapporten är sammanställd och upprättad av Modern Ekonomi Stockholm som hanterar bolagets administration och löpande ekonomihantering. Modern Ekonomi är idag en lokalt förankrad redovisningsbyrå med rikstäckande tjänster och har idag cirka 160 medarbetare fördelade på 15 platser och är själva börsnoterade på Nasdaq North Growth Market sedan 2014.

Förändring eget kapital

	2019-10-01	2018-10-01	2019-01-01	2018-01-01
Koncernen	2019-12-31	2018-12-31	2019-12-31	2018-12-31
Ingående eget kapital	131 928	113 739	105 907	79 237
Nyemission	6 841	0	42 323	11 663
Förvärv av underkoncerner	0	-1 711	0	0
Förändring koncernstruktur	-27 754	0	-27 754	0
Omräkningsdifferens	-3 190	887	0	600
Utdelning	0	0	0	0
Periodens resultat	14 340	-7 008	1 689	14 407
Utgående eget kapital	122 165	105 907	122 165	105 907

	2019-10-01	2018-10-01	2019-01-01	2018-01-01
Moderbolaget	2019-12-31	2018-12-31	2019-12-31	2018-12-31
Ingående eget kapital	154 474	152 781	158 357	142 945
Nyemission	-5 207	0	30 275	11 663
Emissionskostnader	0	0	0	0
Inbet ej registrerat aktiekap.	7 000	0	7 000	0
Överkursfond	5 048	0	5 048	0
Förändring koncernstruktur	0	0	0	0
Omräkningsdifferens	0	0	0	0
Utdelning	0	0	0	0
Periodens resultat	17 034	5 575	-22 331	3 748
Utgående eget kapital	178 349	158 356	178 349	158 356



Denna del av delårsrapporten är sammanställd och upprättad av Modern Ekonomi Stockholm som hanterar bolagets administration och löpande ekonomihantering. Modern Ekonomi är idag en lokalt förankrad redovisningsbyrå med rikstäckande tjänster och har idag cirka 160 medarbetare fördelade på 15 platser och är själva börsnoterade på Nasdaq North Growth Market sedan 2014.

Kassaflödesanalys (koncern)

	2019-01-01	2018-01-01
	2019-12-31	2018-12-31
Den löpande verksamheten		
Resultat efter finansiella poster	10 542	16 670
Justeringar för poster som inte ingår i kassaflödet, m.m.		
Avskrivningar och nedskrivningar	39 972	17 001
Övriga ej likviditetspåverkande poster		
	50 514	33 671
Betald skatt	-1 200	-663
Kassaflöde från den löpande verksamheten före förändringar av rörelsekapital	49 314	33 008
Kassaflöde från förändringar i rörelsekapital	-32 385	-81 488
Kassaflöde från den löpande verksamheten	16 929	-48 480
Investeringsverksamheten		
Förvärv av immateriella anläggningstillgångar		
Försäljning av immateriella anläggningstillgångar		
Förvärv av materiella anläggningstillgångar	-9 813	-16 549
Försäljning av materiella anläggningstillgångar	0	287
Avyttring/minskning av finansiella tillgångar	74 448	-13 271
Investeringar i finansiella tillgångar*	-30 015	0
Kassaflöde från investeringsverksamheten	34 620	-29 533
Finansieringsverksamheten		
Nyemission	38 783	0
Upptagna lån	3 637	76 883
Amortering av låneskulder	-76 758	0
Förändring kortfristiga placeringar	1 329	0
Kassaflöde från finansieringsverksamheten	-33 009	76 883
Periodens kassaflöde	18 540	-1 130
Likvida medel vid periodens början	21 912	22 986
Kursdifferens i likvida medel	0	56
Likvida medel vid periodens slut	40 452	21 912
Likvida medel vid periodens slut	40 452	21 912

Denna del av delårsrapporten är sammanställd och upprättad av Modern Ekonomi Stockholm som hanterar bolagets administration och löpande ekonomihantering. Modern Ekonomi är idag en lokalt förankrad redovisningsbyrå med rikstäckande tjänster och har idag cirka 160 medarbetare fördelade på 15 platser och är själva börsnoterade på Nasdaq North Growth Market sedan 2014.

Kassaflödesanalys (moderbolag)

	2019-01-01	2018-01-01
	2019-12-31	2018-12-31
Den löpande verksamheten		
Resultat efter finansiella poster	-31 331	-3 142
Justeringar för poster som inte ingår i kassaflödet, m.m.		
Avskrivningar och nedskrivningar	22 134	21
Övriga ej likviditetspåverkande poster		
	-9 197	-3 121
Betald skatt	-723	-49
Kassaflöde från den löpande verksamheten före förändringar av rörelsekapital		
	-9 920	-3 170
Kassaflöde från förändringar i rörelsekapital	141 621	-84 742
Kassaflöde från den löpande verksamheten	131 701	-87 912
Investeringsverksamheten		
Förvärv av immateriella anläggningstillgångar		
Försäljning av immateriella anläggningstillgångar		
Förvärv av materiella anläggningstillgångar	0	-18
Försäljning av materiella anläggningstillgångar		
Investeringar i finansiella tillgångar*	-142 699	-32 700
Avyttring/minskning av finansiella tillgångar	25 000	8 400
Kassaflöde från investeringsverksamheten	-117 699	-24 318
Finansieringsverksamheten		
Nyemission	38 783	0
Upptagna lån	0	113 000
Amortering av låneskulder	-53 000	0
Kassaflöde från finansieringsverksamheten	-14 217	113 000
Periodens kassaflöde	-215	770
Likvida medel vid periodens början	836	66
Kursdifferens i likvida medel	0	0
Likvida medel vid periodens slut	621	836

Denna del av delårsrapporten är sammanställd och upprättad av Modern Ekonomi Stockholm som hanterar bolagets administration och löpande ekonomihantering. Modern Ekonomi är idag en lokalt förankrad redovisningsbyrå med rikstäckande tjänster och har idag cirka 160 medarbetare fördelade på 15 platser och är själva börsnoterade på Nasdaq North Growth Market sedan 2014.

Aktien och ägarstruktur

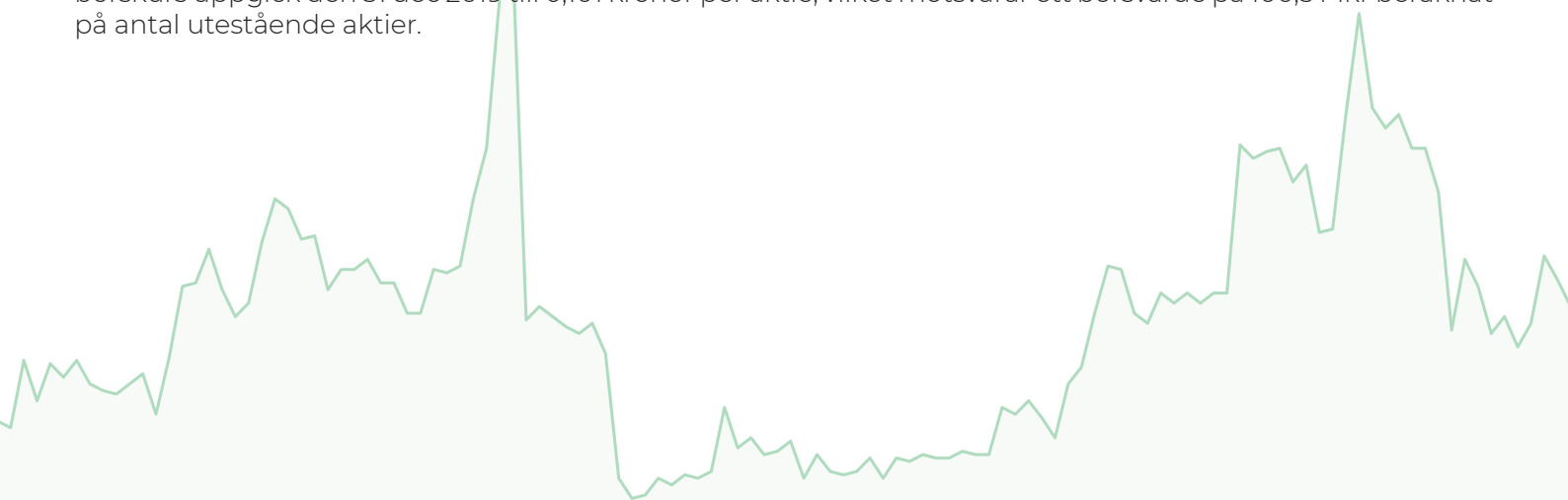
per 13 JAN 2020

Namn	Aktier	Andel %
* Capital Conquest	339 636 214	34,14%
Försäkringsbolaget Avanza Pension	65 682 216	6,60%
** Anand Rasheed	30 731 692	3,09%
Santander Securites Services S.A	30 000 000	3,02%
Nordnet Pensionsförsäkringar AB	17 021 399	1,71%
CJ Hall Invest AB	15 500 000	1,56%
Hanna Hanna	10 992 918	1,10%
Jan Lundmark	10 809 317	1,09%
Dania Consulting ApS	9 000 000	0,90%
Chato Rasool	7 135 086	0,72%
Övriga aktieägare	458 396 487	46,07%
	994 905 329	100,00%

* Capital Conquest innehar 300 648 494 direktregistrerade aktier varav 38 987 720 aktier ägs via en kapital försäkring. Bolaget har av dessa lånat ut 100 007 586 aktier till Smart Energy för att underlätta bolagets emissionshantering och dessa aktier blev återlämnade under februari 2020.

** Anand Rasheed innehar 16 119 500 direktregistrerade aktier varav 37 416 aktier ägs via en kapital försäkring. Där utöver innehar han även 14 574 776 aktier via juridisk person.

Smart Energy aktie med kortnamn SEGR och ISIN-kod SE0002627141 noterades på NGM MTF den 8 december 2017 och bolaget har idag cirka 5 000 aktieägare varav bolagets största aktieägare är idag investmentbolaget Capital Conquest AB (publ). Antalet aktier i bolaget uppgick per 2019-12-31 till totalt 994 905 329 st. Bolagets börskurs uppgick den 31 dec 2019 till 0,101 kronor per aktie, vilket motsvarar ett börsvärde på 100,5 Mkr beräknat på antal utestående aktier.



STYRELSE OCH REVISOR



GLENN RENHULT

Styrelseordförande

Född: 1983

Antal aktier: 339 636 214 ST (juridisk person)

Invald: 2019-08-07



JESPER STARANDER

Verkställande Direktör & styrelseledamot

Född: 1970

Antal aktier: 3 000 000 ST

Invald: 2019-07-16




STEFAN NYMAN

Styrelseledamot

Född: 1969

Antal aktier: 3 000 000 ST (juridisk person)

Invald: 2019-08-07



PER WÅHLIN

Styrelseledamot

Född: 1956

Antal aktier: 0 ST

Invald: 2019-07-16



FREDRIK WAERN

Revisor

Född: 1971

Antal aktier: 0 ST

Invald: 2014

Bolagsordning

Bolagsordning Smart Energy Sweden Group AB (publ), org.nr. 556756-4611

§1 Firma

Bolagets firma är Smart Energy Sweden Group AB. Bolaget är publikt.

§2 Säte

Styrelsen ska ha sitt säte i Göteborgs Kommun, Västra Götalands Län.

§3 Verksamhet

Bolaget ska direkt eller genom dotterbolag bedriva olje- och gasutvinning, import, lagring och försäljning av bränslen och oljeprodukter, driva egna bensinstationer, direkt eller indirekt äga tankfartyg, bedriva handel och förvaltning av värdepapper och fastigheter samt därmed förenlig verksamhet.

§4 Aktiekapital

Aktiekapital ska utgöra lägst 40 000 000 kronor och högst 160 000 000 kronor.

§5 Antal aktier

Lägst antal aktier utgivna aktier får vara 400 000 000 högst antal utgivna aktier får vara 1 600 000 000.

§6 Räkenskapsår

Bolagets räkenskapsår skall omfatta tiden 1/1 – 31/12.

§7 Styrelse

Styrelsen ska bestå av lägst tre ledamöter och högst åtta ledamöter med högst tre suppleanter. Styrelsen väljs årligen på ordinarie bolagsstämma för tiden till dess nästa ordinarie bolagsstämma har hållits.

§8 Revisor

För granskning av bolagets årsredovisning jämte räkenskaperna samt styrelsens och verkställande direktörens förvaltning utses en revisor.

§9 Kallelse till bolagsstämma och rätt till deltagande vid årsstämma

Kallelse till bolagsstämma ska ske tidigast sex veckor och senast fyra veckor före stämman, dock att kallelse till extra bolagsstämma där ej ändring om bolagsordningen skall behandlas må ske senast två veckor före stämman. Kallelse till bolagsstämma skall ske genom annonsering i Post- och inrikes Tidning och på bolagets webbplats. Att kallelse skett skall annonseras i Dagens Nyheter.

Aktieägare som vill delta i förhandlingarna vid bolagsstämman, ska dels vara upptagen i utskrift eller annan framställning av hela aktieboken avseende förhållandena fem vardagar före stämman, dels göra anmälan till bolaget senast kl. 12.00 den dag som anges i kallelsen till stämman. Sistnämnda dag får inte vara söndag, annan allmän helgdag, lördag, midsommarafton, julafton eller nyårsafton och inte infalla tidigare än femte vardagen före stämman.

Bolagsordning

§10 Ärenden på årsstämma

På årsstämman skall följanden ärenden förekomma till behandling:

1. Val av ordföranden för stämman.
2. Upprättande och godkännande av röstlängd.
3. Val av en justeringsman.
4. Prövning om stämman blivit behörigen sammankallad.
5. Godkänna förslag till dagordning.
6. Framläggande av årsredovisning och revisionsberättelse, i förekommande fall av koncernredovisning och koncernrevisionsberättelse.
7. Besluta:
 1. Fastställelse av resultaträkning och balansräkning samt i förekommande fall koncernresultaträkning och koncernbalansräkning,
 2. disposition beträffande bolagets vinst eller förlust enligt den fastställda balansräkning,
 3. ansvarsfrihet åt styrelsens ledamöter och verkställande direktör.
8. Fastställande av arvoden åt styrelsen och revisor.
9. Val av:
 1. styrelseledamöter och eventuella styrelsesuppleanter
 2. revisorer och eventuella revisorssuppleanter
10. Annat ärende som ankommer på bolagsstämman enligt aktiebolagslagen eller bolagsordningen.

§11 Avstämningsförbehåll

Bolagets aktier skall vara registrerade i ett avstämningsregister enligt lagen (1998:1479) om kontoföring av finansiella instrument.

Denna bolagsordning har antagits på extra bolagsstämma den 16 juli 2019.





Övriga upplysningar

Redovisningsprinciper

Delårsrapporten är upprättad enligt redovisningsprincipen (K3) och överensstämmelse med BFNAR 2012:1. Redovisningsprinciperna är oförändrade från senaste årsredovisningen.

Denna rapport har ej granskats av bolagets revisor från revisionsbolaget KPMG.

Nästa rapport blir Q1-2020 och publiceras 2020-05-29.

Smart Energy är ett bränslebolag som specialiserat sig på business to business (B2B) försäljning till både återförsäljare, jordbruk, entreprenader, bussbolag, åkerier, budfirmor, kommuner, åkericentraler och många villaägare runt om i Sverige. Bolaget bedriver även en egen konsumentförsäljning via mindre tankstationer på landsbygden. Smart Energy har cirka 5000 aktieägare varav aktien är noterad under kortnamnet SEGR på NGM Nordic MTF i Stockholm och huvudägare är idag Capital Conquest AB (publ).

Styrelsen

Smart Energy Sweden Group AB (publ)

Göteborg 26 februari 2020



Glenn Renhult
Styrelseordförande



Jesper Starander
Verkställande direktör



Per Wåhlin
Styrelseledamot



Stefan Nyman
Styrelseledamot

Smart Energy Sweden Group AB (publ)

Org.nr.: 556756-4611
VAT: SE556756461101

ADRESS

Fiskebäck, Hällefundurregatan 12
426 58 Västra Frölunda

TELEFON

031 120 056

WEBB

info@smartenergysweden.se
www.smartenergysweden.se

Marknadsplats

Nordic Growth Market NGM AB
Tel: 08 566 390 00
www.ngm.se



smart

energy

**Smart Energy Sweden
Group AB (Publ)**
556756-4611

ADRESS

Hälleflundregatan 12
426 58 Västa Frölunda

TELEFON

031 120 056

EPOST

info@smartenergysweden.se

